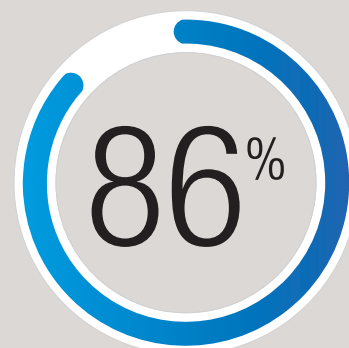
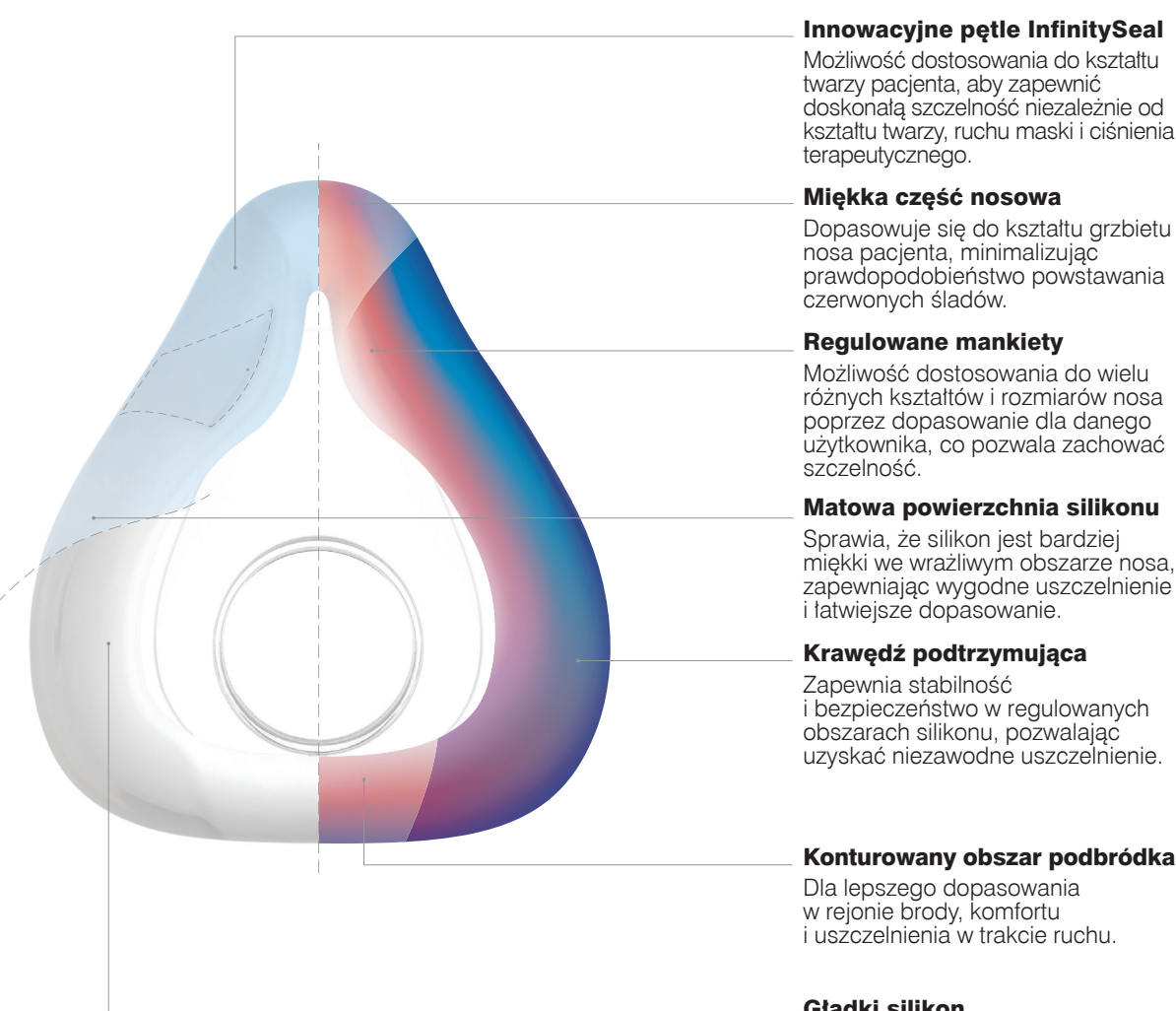


86% pacjentów preferowało szczelność, jaką zapewnia maska AirFit F20, w porównaniu do wiodącej na rynku maski twarzowej.¹



Ewolucja technologii części silikonowej: zmienna grubość dla większego komfortu i stabilności



Innowacyjne pętle InfinitySeal

Możliwość dostosowania do kształtu twarzy pacjenta, aby zapewnić doskonałą szczelność niezależnie od kształtu twarzy, ruchu maski i ciśnienia terapeutycznego.

Miękka część nosowa

Dopasowuje się do kształtu grzbietu nosa pacjenta, minimalizując prawdopodobieństwo powstawania czerwonych śladów.

Regulowane mankiety

Możliwość dostosowania do wielu różnych kształtów i rozmiarów nosa poprzez dopasowanie dla danego użytkownika, co pozwala zachować szczelność.

Matowa powierzchnia silikonu

Sprawia, że silikon jest bardziej miękki we wrażliwym obszarze nosa, zapewniając wygodne uszczelnienie i łatwiejsze dopasowanie.

Krawędź podtrzymująca

Zapewnia stabilność i bezpieczeństwo w regulowanych obszarach silikonu, pozwalając uzyskać niezawodne uszczelnienie.

Konturowany obszar podbródka

Dla lepszego dopasowania w rejonie brody, komfortu i uszczelnienia w trakcie ruchu.

Gładki silikon

Zapewnia uszczelnienie wokół ust i linii szczęki, uniemożliwiając jednocześnie przemieszczanie się silikonu w górę twarzy.

Komfort **Stabilność**



Dopasowanie maski AirFit F20 – przewodnik



- 1. Rozpocznij od upewnienia się, że klipsy magnetyczne na dolnych paskach nie są zapięte.
- 2. Jeśli są zapięte, należy je odłączyć, obracając i zdejmując z ramki.
- 3. Przytrzymaj maskę przy twarzy, wyrównując jej górną część z grzbietem nosa.
- 4. Załóż uprząż przez głowę, upewniając się, że logo firmy ResMed jest skierowane na zewnątrz.
- 5. Dolne paski ustaw tak, aby znajdowały się pod uszami.
- 6. Ustaw magnesy w pobliżu odpowiednich zacisków na ramce.



- 7. Dopasuj rzepy mocujące na paskach górnych do momentu, kiedy maska będzie ułożona równo i stabilnie.
- 8. Powtórz czynność 4 z dolnymi paskami.
- 9. Podłącz przewód powietrza urządzenia do kolanka, a następnie wciśnij kolanko z przodu maski do momentu kliknięcia.
- 10. Uruchoć urządzenie.

Dalsze instrukcje można znaleźć w podręczniku użytkownika.



Opcje dodatkowe

- Pacjent może umieścić dolną część uprząży na włosach lub pod włosami, aby dopasować ją do fryzury.

¹ Badanie własne firmy ResMed porównujące wiodącą na rynku maskę z maską AirFit F20 przeprowadzone z udziałem 22 użytkowników produktów firmy ResMed w okresie od 26.04.2016 r. do 27.05.2016 r. Wstępne badanie z udziałem użytkowników – dane z badań własnych, nr ID A3810791.
² Badanie własne firmy ResMed dotyczące dopasowania maski AirFit F20 przeprowadzone z udziałem 27 osób będących i niebędących użytkownikami produktów firmy ResMed w okresie od 30.03.2016 r. do 4.04.2016 r. Wstępne badanie z udziałem użytkowników – dane z badań własnych, nr ID A3751086.
³ Międzynarodowe badanie własne firmy ResMed dotyczące dopasowania maski AirFit F20 przeprowadzone z udziałem 34 osób będących i niebędących użytkownikami produktów firmy ResMed w okresie od 11.04.2016 r. do 15.04.2016 r. Wstępne badanie z udziałem użytkowników – dane z badań własnych, nr ID A3774922.
⁴ Międzynarodowe badanie własne firmy ResMed dotyczące dopasowania maski AirFit F20 przeprowadzone z udziałem 90 osób będących i niebędących użytkownikami produktów firmy ResMed w okresie od 6.06.2016 r. do 22.06.2016 r. Wstępne badanie z udziałem użytkowników – dane z badań własnych, nr ID A3830701.

ResMed Polska sp. z o.o.
ul. Pokorna 2/U18A, 00-199 Warszawa
tel.: +48 22 539 22 00 email: biuro@resmed.pl

AirFit oraz InfinitySeal to znaki towarowe firmy ResMed Ltd.
Dane techniczne mogą ulec zmianie bez powiadomienia.
© 2016 ResMed Ltd. 1019492/1 2016-07v

www.zdrowysen.info



AirFit™ F20
Maska twarzowa



Kompaktowa maska twarzowa. Zaprojektowana w celu optymalnego dopasowania dla każdego pacjenta

Maska AirFit F20 jest wyposażona w innowacyjny silikon InfinitySeal™, który został zaprojektowany w celu zapewnienia komfortowego dopasowania do każdego kształtu i wielkości twarzy, również przy wysokich ciśnieniach terapeutycznych. Maska jest idealna dla pacjentów szukających rozwiązania, które nie powoduje uczucia klaustrofobii i nie zakłóca pola widzenia.



Uniwersalne dopasowanie

W międzynarodowych badaniach maska AirFit F20 została dopasowana u 96,5% pacjentów.^{1,2,3,4} Oznacza to możliwość dopasowania maski już za pierwszym razem i odesłania pacjenta do domu bez obaw.

Niezawodne uszczelnienie


Maska jest wyposażona w wytrzymały silikon, który jest odporny na rozerwanie, umożliwia pacjentowi poruszanie się i zapewnia niezawodne uszczelnienie przy najwyższych wartościach ciśnienia terapeutycznego.

Wygodna w użyciu

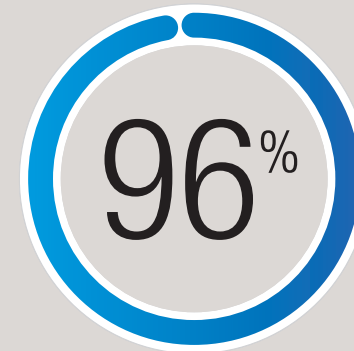
Elastyczna, wyścielana tkaniną ramka daje większy komfort, zapewniając jednocześnie stabilność i szersze pole widzenia.

ResMed.com/AirFitF20

Dzięki technologii InfinitySeal maska AirFit F20 dopasowuje się do unikalnych rysów twarzy każdego pacjenta – można mieć pewność właściwego i komfortowego dopasowania maski.



W międzynarodowych badaniach wykazano, że maskę AirFit F20 można dopasować u 96,5% pacjentów^{1,2,3,4}

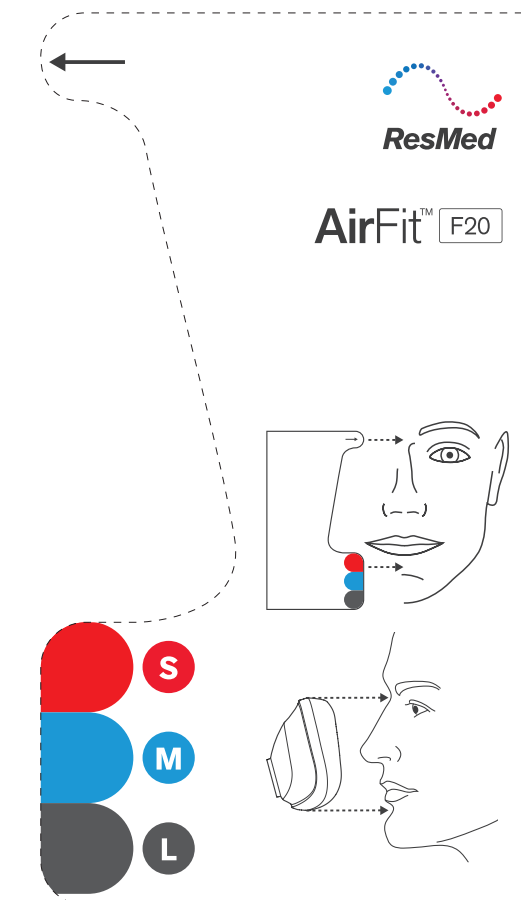


Wskazówki dotyczące doboru rozmiaru

Maska AirFit F20 jest wyposażona w wymienne części silikonowe w trzech rozmiarach – mały, średni i duży. Modułowa budowa maski AirFit F20 oznacza, że każdy rozmiar silikonu można łatwo założyć na tę samą ramkę. Pozwala to na łatwiejszą wymianę.

Zalecamy posłużenie się szablonem rozmiarów, aby dowiedzieć się, jaki rozmiar będzie właściwy dla danego pacjenta.

Szablon można pobrać ze strony internetowej ResMed.com/AirFitF20



Swobodne widzenie

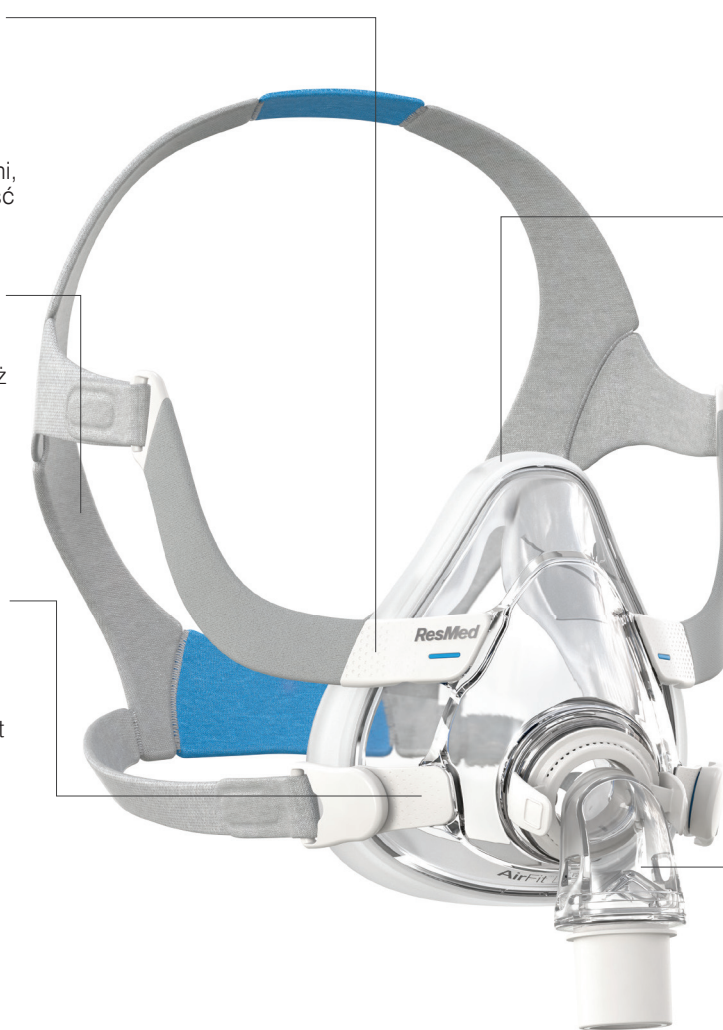
Zapewnia pacjentom lepsze pole widzenia i możliwość zachowania aktywności w pozycji leżącej, dzięki ramce w przestrzeni pod oczami, która zapewnia stabilność i minimalizuje kontakt z twarzą.

Miękka i delikatna

Skonstruowana tak, aby była wyjątkowo miękka, pluszowa uprząż ułatwia pacjentom szybkie i komfortowe przyzwyczajanie się do terapii.

Krótki czas zakładania

Dopasowanie maski AirFit F20 zajmuje mniej niż minutę.¹ Zakładanie i zdejmowanie maski jest wygodne i łatwe dzięki klipsom magnetycznym mocującym uprząż do ramki w ciągu kilku sekund.



Niezawodne uszczelnienie

Zapewnia pacjentom niezawodne i skuteczne uszczelnienie dzięki odpornemu na rozzerwanie i niewłaściwe dopasowanie silikonowi InfinitySeal, zapewniającemu dobre uszczelnienie w warunkach zmiennego ciśnienia.

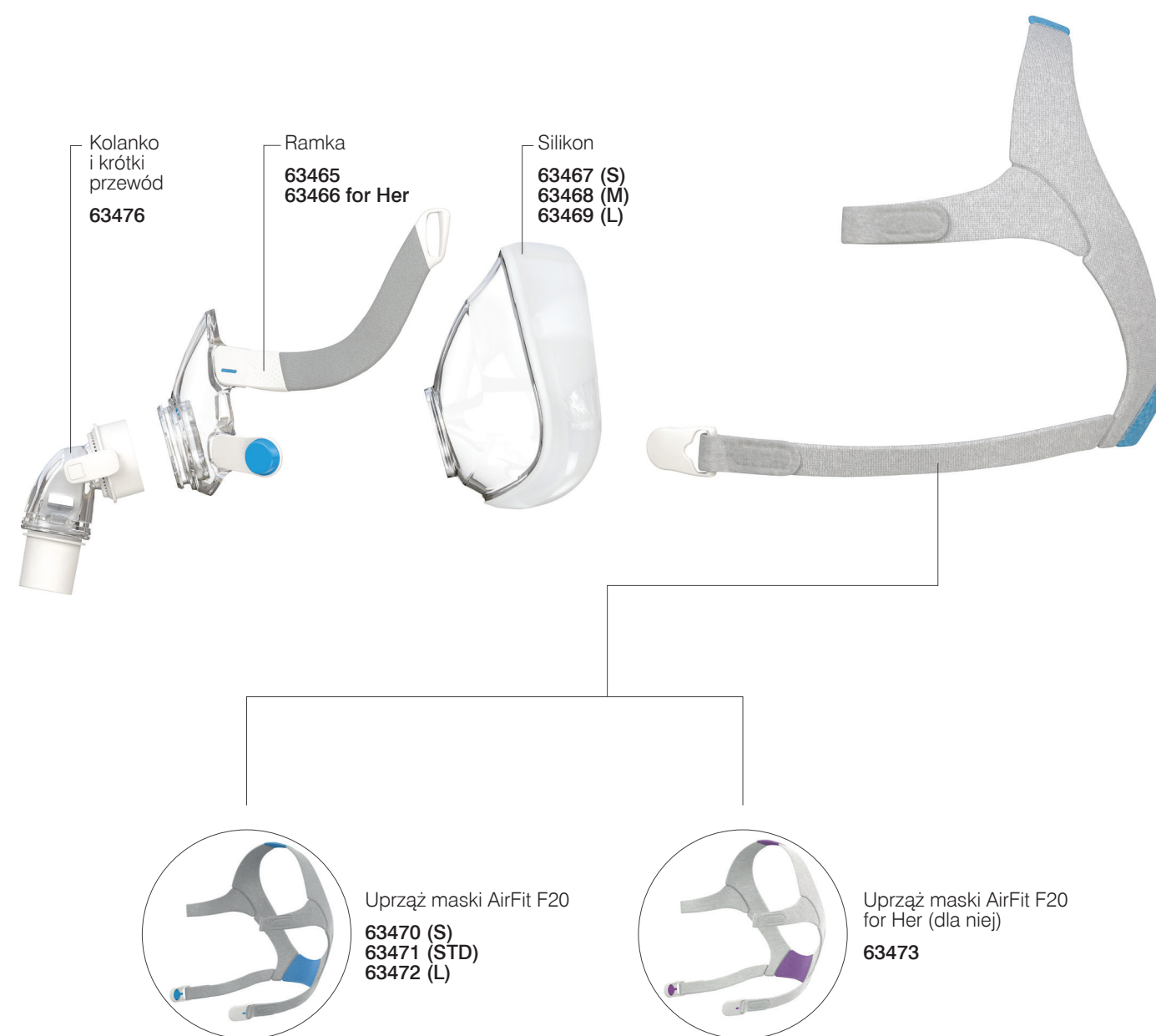
Miękka i elastyczna ramka

Zapewnia wsparcie dla pacjentów o różnej budowie, miękka, elastyczna ramka dopasowuje się do różnych kształtów twarzy, podczas gdy materiał wyścielający zapewnia większy komfort.

Elastyczne połączenie i ruch

Funkcja szybkiego zwolnienia kolanka ułatwia podłączanie i odłączanie w nocy, podczas gdy możliwość obrotu o 360° zwiększa swobodę ruchu.

Minimalna ilość części sprawia, że maska AirFit F20 jest łatwa w użyciu i czyszczeniu



AirFit F20 for Her (dla niej)

Przeznaczona specjalnie dla kobiet maska ma mniejszy rozmiar i pasuje do rysów twarzy kobiet.

Kody produktów

	Europe 3
AirFit F20: mała	63415
AirFit F20: średnia	63416
AirFit F20: duża	63417
AirFit F20 for Her (dla niej): mała	63418
AirFit F20 for Her (dla niej): średnia	63419

Europe 3: angielski, bułgarski, czeski, grecki, węgierski, polski, portugalski, rumuński, hiszpański i turecki

